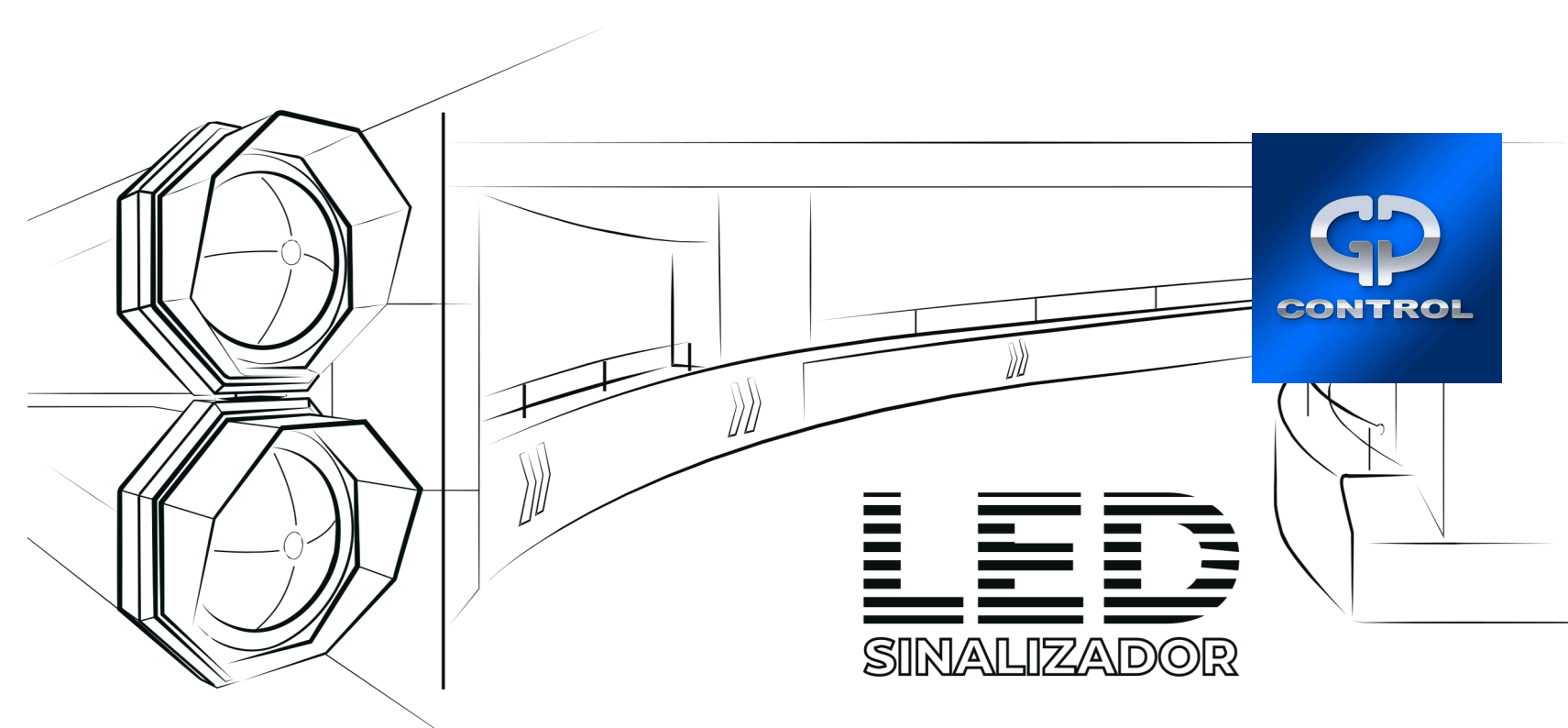
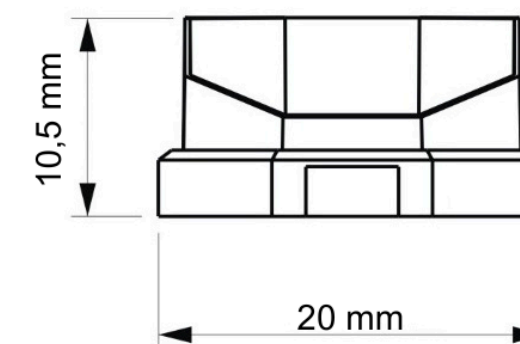
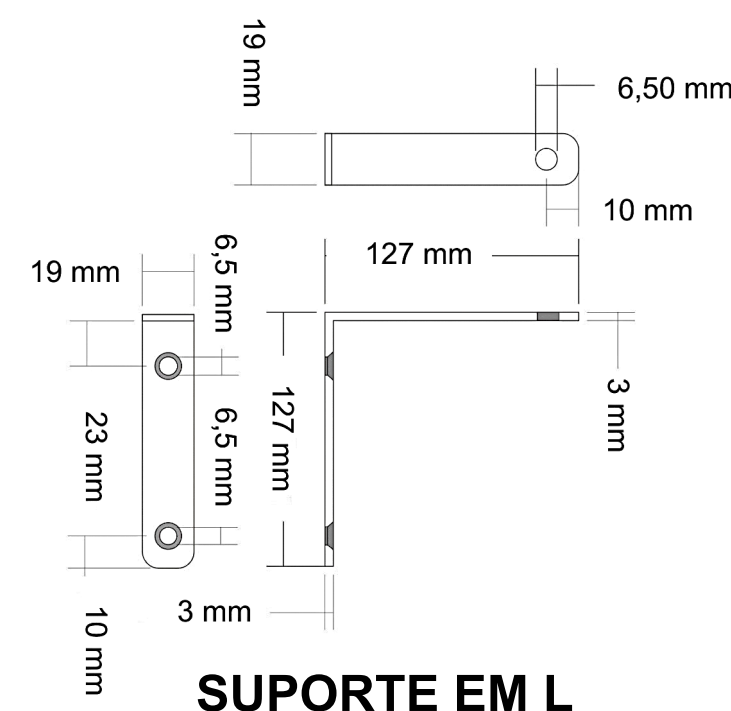

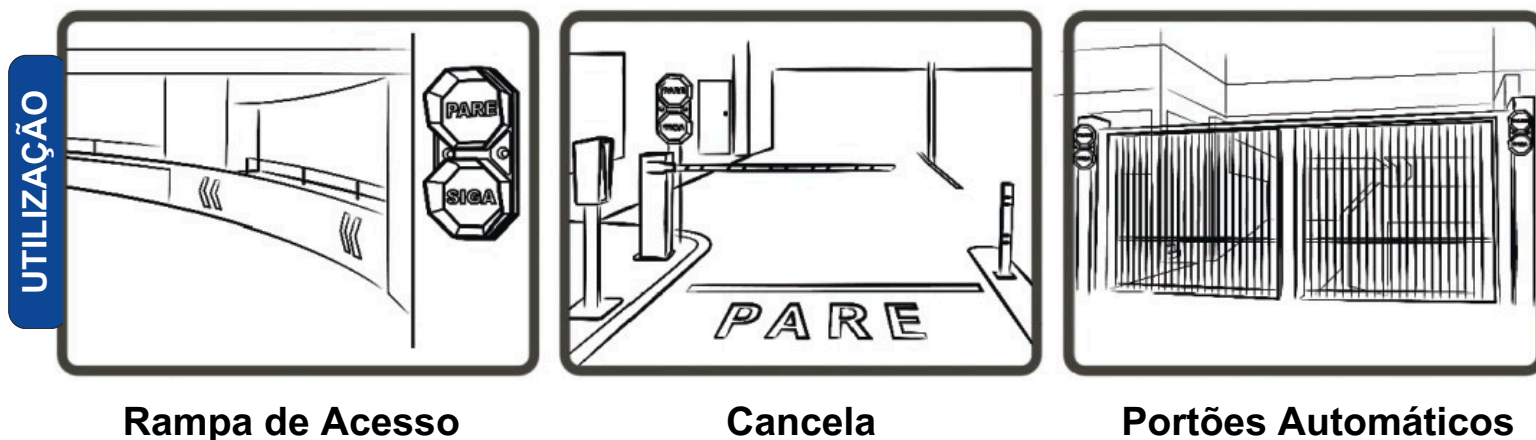


LINHA DE SEMÁFOROS SINALIZADORES



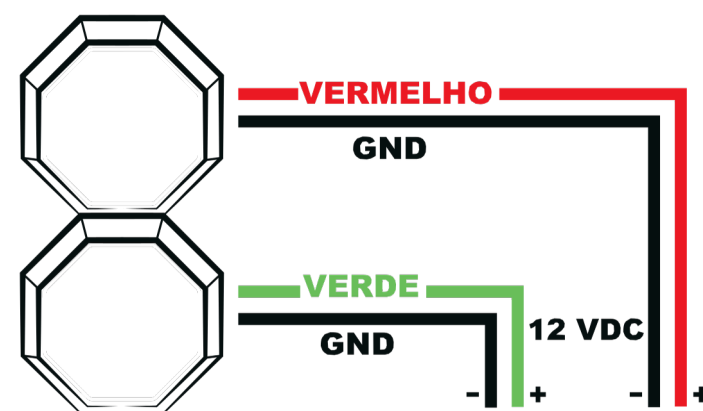
Na GP Control, nos dedicamos em criar soluções de sinalização de alta performance para ambientes internos e externos, otimizando processos e a garantia da segurança em diversas operações. Nossos produtos são desenvolvidos com rigor técnico e foco em eficiência, combinando durabilidade com design exclusivo, 100% concebidos e fabricados no Brasil. Nossa linha de sinalização é extremamente versátil, atendendo às necessidades de indústrias, shoppings, condomínios e quaisquer espaços que demandem soluções robustas e confiáveis para comunicação visual e orientação.



Como funciona quando instalado?

a) Quando o carro da saída for detectado primeiro, o sinalizador fica vermelho para quem for entrar.

b) Quando o carro da entrada for detectado primeiro, o sinalizador fica verde para quem for sair.



CARACTERÍSTICA TÉCNICA

Alimentação de entrada 12vdc 1A - 2A
Consumo por módulo 0,25A

GARANTIA

A GP Control Sinalizações LTDA - CNPJ: 36.647.495/0001-92 garante esse aparelho contra defeitos de projetos, fabricação e montagem pelo prazo de 12 meses a partir da data de aquisição.

No caso de defeito no período de garantia, a responsabilidade da GP Control fica restrita ao conserto ou substituição do aparelho. Obs: Essa garantia não cobre os seguintes itens:

- a) Defeitos provocados por acidente ou agentes da natureza, tais como: raios, inundações, desabamentos, incêndios, etc;
- b) Defeitos provocados por oscilações ou rede elétrica imprópria em desacordo com as instruções de instalação.
- c) Defeito por armazenagem em condições impróprias;
- d) Custos de retirada da instalação, bem como transporte até a fábrica.

Obs: A substituição ou conserto do produto não prolonga o prazo da garantia.